



# 天津农学院

---

2022 届毕业生就业质量报告

二〇二二年十二月

## 目录

报告说明.....	- 1 -
第一篇：毕业生就业基本情况.....	- 2 -
一、毕业生的规模和结构.....	- 2 -
（一）总体规模.....	- 2 -
（二）结构分布.....	- 3 -
二、毕业去向落实率及毕业去向.....	- 5 -
（一）总体毕业去向落实率及毕业去向.....	- 5 -
（二）各学院/专业的毕业去向落实率及毕业去向.....	- 5 -
（三）不同特征群体毕业生就业情况分析.....	- 8 -
（四）未就业情况分析.....	- 10 -
三、就业流向 <sup>1</sup> .....	- 11 -
（一）就业地区分布.....	- 11 -
（二）就业行业分布.....	- 12 -
（三）就业单位分布.....	- 13 -
四、继续深造.....	- 14 -
（一）国内升学.....	- 14 -
（二）出国（境）.....	- 16 -
第二篇：就业工作举措.....	- 17 -
一、校党委高度重视作为专项工作重点推动.....	- 17 -
二、线上线下联动拓展就业渠道.....	- 17 -
三、多管齐下做好就业指导工作.....	- 17 -
四、强化价值引领持续推进基层就业.....	- 18 -
五、关心关爱重点群体加大就业帮扶力度.....	- 18 -
六、加大就业核查力度确保数据真实有效.....	- 18 -
第三篇：就业工作成绩.....	- 19 -
一、用人单位对毕业生评价较高.....	- 19 -
二、毕业生成就突出.....	- 19 -

## 报告说明

为反映 2022 届毕业生的就业状况，学校根据《市委教育工委 市教委关于做好 2022 届高校毕业生就业质量年度报告编制发布工作的通知》文件要求，编制和正式发布《天津农学院 2022 届毕业生就业质量年度报告》。本报告数据来源于全国高校毕业生就业管理系统。数据统计截止日期为 2022 年 9 月 1 日。使用数据主要涉及毕业生的规模和结构、毕业去向落实率、毕业去向、就业流向等。

# 第一篇：毕业生就业基本情况

天津农学院始建于1976年。2001年经天津市政府批准，天津市城乡经济学校并入天津农学院。1982年获学士学位授予权，2006年获硕士学位授予权。1996年首批通过国家教委本科教学合格评价，2007年在教育部进行的本科教学工作水平评估中获得“优秀”。学校以农科为主体，农学、工学、管理学、理学、经济学、文学、艺术学协调发展。经过多年的办学实践，形成了紧贴区域经济社会发展，服务于现代都市型农业的鲜明办学特色。

今天的天津农学院站在了一个新的历史起点上，她将继续秉承“严谨、求实、团结、创新”的校风和“敏学切问、躬勤耕稼”的校训，弘扬“爱岗敬业、艰苦奋斗、团结向上、自强不息”的天农精神，以习近平新时代中国特色社会主义思想为指导，大力实施“质量立校、人才强校、特色兴校、文化铸校”的发展战略，立足天津，辐射环渤海，以服务现代都市型农业和助力乡村振兴为己任，为经济建设、社会发展和科技进步而不懈努力，朝着建设特色鲜明、优势突出的高水平农业大学目标稳步迈进。

## 一、毕业生的规模和结构

### （一）总体规模

天津农学院2022届毕业生共3393人，其中本科毕业生3200人，硕士研究生108人，专科毕业生85人。

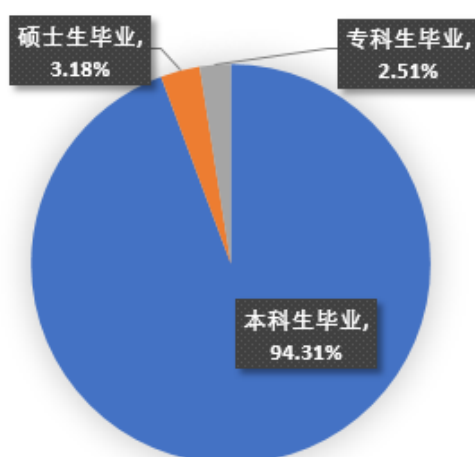


图1 2022届毕业生总体规模

## （二）结构分布

### 1. 学院结构

学校2022届本科毕业生分布在11个学院，其中经济管理学院、人文学院、园艺园林学院和计算机与信息工程学院毕业生人数最多，占比分别为14.47%、13.73%、11.08%和10.20%。硕士研究生分布在9个学院，其中水产学院毕业生人数最多，占比为24.07%。专科毕业生分布在4个学院，其中人文学院毕业生人数最多，占比为37.65%。

表1 2022届不同学历毕业生的各学院人数分布情况

学院	本科毕业生		硕士毕业生		专科毕业生		总计	
	人数	比例	人数	比例	人数	比例	人数	比例
动物科学与动物医学学院	294	9.19%	23	21.30%	1	1.18%	318	9.37%
工程技术学院	225	7.03%	2	1.85%	--	--	227	6.69%
基础科学学院	205	6.41%	--	--	--	--	205	6.04%
计算机与信息工程学院	345	10.78%	1	0.93%	--	--	346	10.20%
经济管理学院	486	15.19%	5	4.63%	--	--	491	14.47%
农学与资源环境学院	217	6.78%	21	19.44%	--	--	238	7.01%
人文学院	434	13.56%	--	--	32	37.65%	466	13.73%
食品科学与生物工程学院	167	5.22%	4	3.70%	--	--	171	5.04%
水产学院	202	6.31%	26	24.07%	26	30.59%	254	7.49%
水利工程学院	271	8.47%	4	3.70%	26	30.59%	301	8.87%
园艺园林学院	354	11.06%	22	20.37%	--	--	376	11.08%
总计	3200	100.00%	108	100.00%	85	100.00%	3393	100.00%

### 2. 性别结构

学校2022届毕业生中，男生1382人，女生2011人，男生人数较少，男女性别比为1:1.46。

表2 2022届不同学历毕业生的性别分布

学历	男		女		性别比 (男:女)
	人数	比例	人数	比例	
本科毕业生	1291	40.34%	1909	59.66%	1:1.48
硕士毕业生	50	46.30%	58	53.70%	1:1.16
专科毕业生	41	48.24%	44	51.76%	1:1.07
总计	1382	40.73%	2011	59.27%	1:1.46

### 3. 民族结构

学校2022届毕业生中，汉族毕业生2978人，少数民族毕业生415人。本科毕业生、硕士生和专科毕业生中，少数民族毕业生人数占比分别为11.94%、11.11%和24.71%。

表3 2022届不同学历毕业生民族结构

民族	本科毕业生		硕士生		专科毕业生		总体	
	人数	比例	人数	比例	人数	比例	人数	比例
汉族	2818	88.06%	96	88.89%	64	75.29%	2978	87.77%
少数民族	382	11.94%	12	11.11%	21	24.71%	415	12.23%

### 4. 生源结构

学校2022届毕业生80.55%来自津外（非天津地区）。

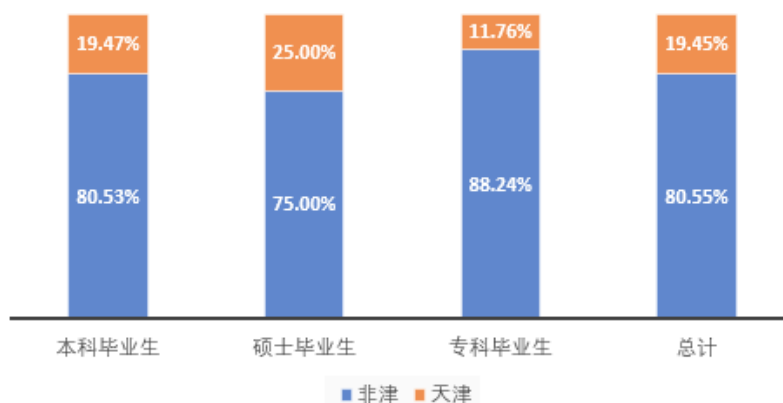


图2 2022届不同学历毕业生省内省外生源分布情况

## 二、毕业去向落实率及毕业去向

### (一) 总体毕业去向落实率及毕业去向

截止9月1日,学校2022届毕业生总体毕业去向落实率为80.73%,其中本科毕业生为80.66%,硕士毕业生为83.33%,专科毕业生为80%。从具体去向来看,本科毕业生、硕士毕业生和专科毕业生都以“签约就业”为主,分别占63.16%、74.07%和56.47%。

表4 2022届不同学历毕业生毕业去向分布

去向 学历	毕业生 人数	签约就业		升学		出国(境)		未就业		就业 人数	毕业去向 落实率
		人数	比例	人数	比例	人数	比例	人数	比例		
本科	3200	2021	63.16%	542	16.94%	18	0.56%	619	19.34%	2581	80.66%
硕士	108	80	74.07%	10	9.26%	--	--	18	16.67%	90	83.33%
专科	85	48	56.47%	20	23.53%	--	--	17	20.00%	68	80.00%
总体	3393	2149	63.34%	572	16.86%	18	0.53%	654	19.27%	2739	80.73%

注:就业人数包括签约就业(签就业协议形式就业、签劳动合同就业、国家基层项目、地方基层项目、应征义务兵、自主创业、其他录用形式就业、自由职业)、升学(国内升学)、出国(境)。

毕业去向落实率=(就业人数/毕业生总人数)\*100.00%。

### (二) 各学院/专业的毕业去向落实率及毕业去向

本科毕业生:从毕业去向落实率来看,学校2022届本科毕业生分布在11个学院,所有学院毕业去向落实率均达到了73%以上;从毕业去向来看,各学院本科毕业生去向构成均主要集中在签约就业,具体分布详见下表。

表5 2022届各学院本科毕业生毕业流向分布

学院	专业	签约就业	升学	出国(境)	毕业去向落实率
动物科学与动物医学学院	动物科学	45.65%	32.61%	--	78.26%
	动物科学(设施畜牧业方向)	50.00%	42.31%	--	92.31%
	动物药学	52.73%	27.27%	--	80.00%
	动物医学	56.31%	36.89%	--	93.20%
	动物医学(小动物医学方向)	56.25%	25.00%	3.13%	84.38%
小计		53.40%	32.31%	0.68%	86.39%
工程技术学院	测控技术与仪器	80.36%	3.57%	--	83.93%
	电气工程及其自动化	86.44%	5.08%	--	91.53%
	农业机械化及其自动化	65.45%	9.09%	--	74.55%
	新能源科学与工程	56.36%	12.73%	--	69.09%
小计		72.44%	7.56%	--	80.00%

天津农学院 2022 届毕业生就业质量报告

学院	专业	签约就业	升学	出国(境)	毕业去向落实率
基础科学学院	生物制药	81.32%	12.09%	--	93.41%
	应用化学	64.04%	17.54%	--	81.58%
小计		71.71%	15.12%	--	86.83%
计算机与信息 工程学院	计算机科学与技术	76.32%	7.02%	--	83.33%
	软件工程	61.48%	4.10%	--	65.57%
	物联网工程	82.69%	15.38%	--	98.08%
	信息管理与信息系统	91.23%	1.75%	--	92.98%
小计		74.49%	6.38%	--	80.87%
经济管理学院	公共事业管理	66.67%	1.85%	1.85%	70.37%
	国际经济与贸易	55.93%	10.17%	5.08%	71.19%
	会计学	58.67%	4.00%	1.33%	64.00%
	农林经济管理	68.63%	5.88%	--	74.51%
	市场营销	69.05%	7.94%	2.38%	79.37%
	物流管理	63.64%	10.74%	--	74.38%
小计		64.20%	7.41%	1.65%	73.25%
农学与资源环 境学院	环境科学	64.15%	15.09%	--	79.25%
	农学	50.00%	36.54%	--	86.54%
	生物技术	75.41%	19.67%	--	95.08%
	种子科学与工程	37.25%	39.22%	--	76.47%
小计		57.60%	27.19%	--	84.79%
人文学院	酒店管理	75.21%	4.13%	--	79.34%
	旅游管理	71.70%	1.89%	--	73.58%
	人力资源管理	73.94%	3.52%	--	77.46%
	文化产业管理	62.07%	10.34%	1.72%	74.14%
	英语	80.00%	--	1.67%	81.67%
小计		73.27%	3.92%	0.46%	77.65%
食品科学与生 物工程学院	生物工程	59.18%	26.53%	2.04%	87.76%
	食品科学与工程	49.12%	31.58%	1.75%	82.46%
	食品质量与安全	67.21%	26.23%	--	93.44%
小计		58.68%	28.14%	1.20%	88.02%
水产学院	海洋渔业科学与技术	60.00%	22.22%	--	82.22%
	水产养殖学	53.27%	34.58%	--	87.85%
	水族科学与技术	54.00%	28.00%	--	82.00%
小计		54.95%	30.20%	--	85.15%
水利工程学院	工程管理	63.16%	12.28%	--	75.44%
	水利水电工程	66.09%	15.65%	0.87%	82.61%
	水文与水资源工程	63.64%	20.20%	--	83.84%
小计		64.58%	16.61%	0.37%	81.55%



天津农学院 2022 届毕业生就业质量报告

学院	专业	签约就业	升学	出国（境）	毕业去向落实率
园艺园林学院	环境设计	66.67%	10.26%	--	76.92%
	林学	35.71%	42.86%	1.79%	80.36%
	设施农业科学与工程	63.46%	28.85%	1.92%	94.23%
	园林	33.00%	31.00%	--	64.00%
	园艺	45.45%	23.64%	1.82%	70.91%
	植物保护	40.38%	48.08%	--	88.46%
小计		44.63%	31.64%	0.85%	77.12%

硕士毕业生：从毕业去向落实率来看，学校2022届硕士毕业生分布在9个学院，有2个学院毕业去向落实率达到100%；从毕业去向来看，各学院硕士毕业生去向构成均主要集中在签约就业，具体分布详见下表。

表6 2022届各学院硕士毕业生毕业流向分布

学院	专业	签约就业	升学	出国（境）	毕业去向落实率
动物科学与动物医学学院	动物遗传育种与繁殖	66.67%	33.33%	--	100.00%
	动物营养与饲料科学	100.00%	--	--	100.00%
	动物源性食品安全与营养学	100.00%	--	--	100.00%
	基础兽医学	75.00%	25.00%	--	100.00%
	临床兽医学	100.00%	--	--	100.00%
	预防兽医学	83.33%	--	--	83.33%
小计		86.96%	8.70%	--	95.65%
工程技术学院	农业工程	100.00%	--	--	100.00%
计算机与信息工程学院	农业电气化与自动化	100.00%	--	--	100.00%
经济管理学院	会计	100.00%	--	--	100.00%
	农林经济管理	33.33%	33.33%	--	66.67%
	农业管理	100.00%	--	--	100.00%
小计		60.00%	20.00%	--	80.00%
农学与资源环境学院	作物遗传育种	60.00%	10.00%	--	70.00%
	作物栽培学与耕作学	81.82%	9.09%	--	90.91%
小计		71.43%	9.52%	--	80.95%
食品科学与生物工程学院	食品科学与工程	75.00%	--	--	75.00%
水产学院	水产	70.00%	10.00%	--	80.00%
	渔业发展	66.67%	16.67%	--	83.33%
小计		69.23%	11.54%	--	80.77%
水利工程学院	农业工程	--	--	--	--
	农业水土工程	50.00%	50.00%	--	100.00%
小计		25.00%	25.00%	--	50.00%
园艺园林学院	园艺学	83.33%	--	--	83.33%

	植物保护	62.50%	12.50%	--	75.00%
	资源利用与植物保护	100.00%	--	--	100.00%
小计		77.27%	4.55%	--	81.82%

专科毕业生：从毕业去向落实率来看，学校2022届专科毕业生分布在4个学院，各学院毕业去向落实率均基本达到75%以上；从毕业去向来看，各学院专科毕业生去向构成均主要集中在签约就业和升学，具体分布详见下表。

表7 2022届各学院专科毕业生毕业流向分布

学院	专业	签约就业	升学	出国（境）	毕业去向落实率
人文学院	酒店管理	59.38%	15.63%	--	75.00%
动物科学与动物医学学院	动物防疫与检疫	100.00%	--	--	100.00%
水产学院	水产养殖技术	46.15%	38.46%	--	84.62%
水利工程学院	水文与水资源	61.54%	19.23%	--	80.77%

### （三）不同特征群体毕业生就业情况分析

#### 1. 不同性别毕业去向落实率及毕业去向

本科毕业生中，女生毕业去向落实率（80.78%）高于男生（80.48%）0.3个百分点。硕士毕业生中，女生毕业去向落实率（84.48%）高于男生（82.00%）2.48个百分点。专科毕业生中，女生毕业去向落实率（79.55%）比男生（80.49%）低0.94个百分点。

表8 2022届不同性别毕业生毕业去向分布

学历	毕业去向	签约就业		升学		出国（境）		就业人数	毕业去向落实率	毕业生人数
		人数	比例	人数	比例	人数	比例			
本科生	男	835	64.68%	199	15.41%	5	0.39%	1039	80.48%	1291
	女	1186	62.13%	343	17.97%	13	0.68%	1542	80.78%	1909
硕士生	男	32	64.00%	9	18.00%	--	--	41	82.00%	50
	女	48	82.76%	1	1.72%	--	--	49	84.48%	58
专科生	男	30	73.17%	3	7.32%	--	--	33	80.49%	41
	女	18	40.91%	17	38.64%	--	--	35	79.55%	44
总体	男	897	64.91%	211	15.27%	5	0.36%	1113	80.54%	1382
	女	1252	62.26%	361	17.95%	13	0.65%	1626	80.86%	2011

注：就业人数包括签约就业（签就业协议形式就业、签劳动合同就业、国家基层项目、地方基层项目、应征义务兵、自主创业、其他录用形式就业、自由职业）、升学（国内升学）、出国（境）。

毕业去向落实率=(就业人数/毕业生总人数)\*100.00%。

## 2. 不同民族毕业去向落实率及毕业去向

本科毕业生中，汉族毕业生毕业去向落实率（81.65%）高于少数民族毕业生（73.30%）8.35个百分点，且签约毕业去向落实率、升学率和出国（境）率均高于少数民族毕业生。硕士毕业生中，汉族毕业生毕业去向落实率（85.42%）高于少数民族毕业生（66.67%）18.75个百分点。专科毕业生中，汉族毕业生毕业去向落实率（79.69%）比少数民族毕业生（80.95%）低1.26个百分点。

表9 2022届不同民族毕业生毕业去向分布

毕业去向		签约就业		升学		出国（境）		就业人数	毕业去向落实率	毕业生人数
学历		人数	比例	人数	比例	人数	比例			
本科 毕业生	汉族	1782	63.24%	502	17.81%	17	0.60%	2301	81.65%	2818
	少数民族	239	62.57%	40	10.47%	1	0.26%	280	73.30%	382
硕士 毕业生	汉族	73	76.04%	9	9.38%	--	--	82	85.42%	96
	少数民族	7	58.33%	1	8.33%	--	--	8	66.67%	12
专科 毕业生	汉族	33	51.56%	18	28.13%	--	--	51	79.69%	64
	少数民族	15	71.43%	2	9.52%	--	--	17	80.95%	21
总体	汉族	1888	63.40%	529	17.76%	17	0.57%	2434	81.73%	2978
	少数民族	261	62.89%	43	10.36%	1	0.24%	305	73.49%	415

注：就业人数包括签约就业（签就业协议形式就业、签劳动合同就业、国家基层项目、地方基层项目、应征入伍、自主创业、其他录用形式就业、自由职业）、升学（国内升学）、出国（境）。

## 3. 不同生源地毕业去向落实率及毕业去向

本科毕业生中，天津市生源毕业生毕业去向落实率（77.69%）比津外生源（81.37%）低3.68个百分点。硕士毕业生中，天津市生源毕业生毕业去向落实率（77.78%）比津外生源（85.19%）低7.41个百分点。专科毕业生中，天津市生源毕业生毕业去向落实率（70.00%）比津外生源（81.33%）低11.33个百分点。

表10 2022届不同生源地毕业生毕业去向分布

毕业去向		签约就业		升学		出国（境）		就业人数	毕业去向落实率	毕业生人数
学历		人数	比例	人数	比例	人数	比例			
本科 毕业生	津外	1618	62.79%	466	18.08%	13	0.50%	2097	81.37%	2577
	天津市	403	64.69%	76	12.20%	5	0.80%	484	77.69%	623

硕士 毕业生	津外	59	72.84%	10	12.35%	--	--	69	85.19%	81
	天津市	21	77.78%	0	0.00%	--	--	21	77.78%	27
专科 毕业生	津外	42	56.00%	19	25.33%	--	--	61	81.33%	75
	天津市	6	60.00%	1	10.00%	--	--	7	70.00%	10
总体	津外	1719	62.90%	495	18.11%	13	0.48%	2227	81.49%	2733
	天津市	430	65.15%	77	11.67%	5	0.76%	512	77.58%	660

注：就业人数包括签约就业（签就业协议形式就业、签劳动合同就业、国家基层项目、地方基层项目、应征义务兵、自主创业、其他录用形式就业、自由职业）、升学（国内升学）、出国（境）。

#### （四）未就业情况分析

学校2022届未就业的毕业生共654人（占比19.27%，其中本科毕业生619人，硕士毕业生18人，专科毕业生17人），对未就业毕业生进一步调研显示：一部分毕业生“曾经就业过”，其目前的状态主要为“在准备公务员考试”和“在找工作，且有较大困难”；一部分毕业生“找过工作，但一直没有就业”，其目前的状态主要为“在继续找工作”；而“一直没有找工作，也没有就业”的毕业生较多，其原因主要为“准备升学考试”。

### 三、就业流向<sup>1</sup>

#### （一）就业地区分布

就业区域分布：学校2022届毕业生就业地区流向以京津冀地区为主（46.72%），其中在天津市就业的比例最高（37.69%）；体现了学校“立足天津、面向京津冀、辐射环渤海”的人才培养定位。

表11 2022届不同学历毕业生的就业地区分布情况（单位：%）

就业地区	京津冀地区		其他省份地区		生源省份地区	
	人数	比例	人数	比例	人数	比例
本科毕业生	934	46.21%	349	17.27%	738	36.52%
硕士毕业生	48	60.00%	13	16.25%	19	23.75%
专科毕业生	22	45.83%	6	12.50%	20	41.67%
<b>总体</b>	<b>1004</b>	<b>46.72%</b>	<b>368</b>	<b>17.12%</b>	<b>777</b>	<b>36.16%</b>

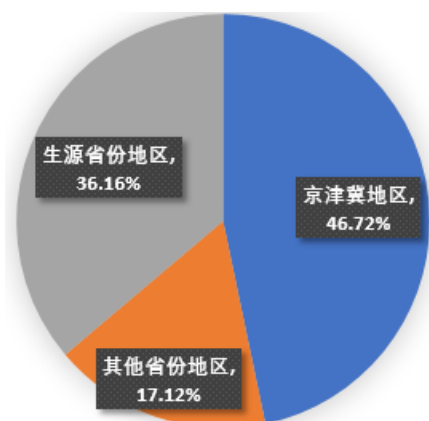


图3 2022届毕业生就业地区分布情况

<sup>1</sup>针对毕业去向为：签就业协议形式就业、签劳动合同就业、国家基层项目、地方基层项目、应征义务兵、自主创业、其他录用形式就业和自由职业的毕业生进一步统计分析其就业地区、就业单位、就业行业。

生源地与就业地域交叉分析：就业学生中56.86%学生在生源地就业，43.14%在生源地外就业。其中天津市生源毕业生中，90.47%选择留在本市（天津市）工作；24.49%的津外生源也优先考虑在天津市就业，48.46%的津外生源回生源省份就业。

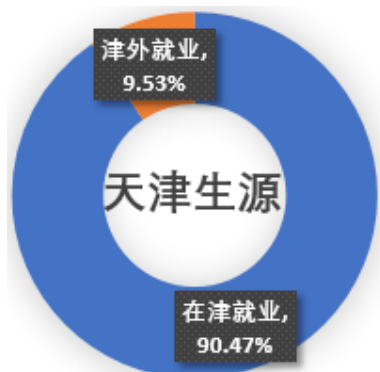


图4 天津市生源毕业生就业地区分布

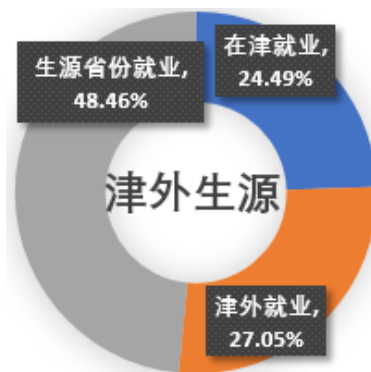


图5 津外生源毕业生就业地区分布

## （二）就业行业分布

三个学历层次毕业生的主要行业流向均为“农、林、牧、渔业”和“信息传输、软件和信息技术服务业”。具体分布如下表所示：

表12 2022届不同学历毕业生就业行业分布

就业行业	本科毕业生	硕士毕业生	专科毕业生	总体
农、林、牧、渔业	14.99%	26.25%	37.50%	15.91%
信息传输、软件和信息技术服务业	13.11%	2.50%	4.17%	12.52%
制造业	9.65%	6.25%	2.08%	9.35%
科学研究和技术服务业	8.61%	26.25%	--	9.07%
批发和零售业	7.97%	11.25%	6.25%	8.05%
建筑业	7.32%	6.25%	2.08%	7.17%
水利、环境和公共设施管理业	4.55%	1.25%	4.17%	4.42%
租赁和商务服务业	4.06%	2.50%	12.50%	4.19%
居民服务、修理和其他服务业	4.06%	3.75%	2.08%	4.00%
住宿和餐饮业	3.71%	1.25%	18.75%	3.96%
公共管理、社会保障和社会组织	3.61%	3.75%	2.08%	3.58%
教育	3.07%	2.50%	--	2.98%
金融业	3.07%	1.25%	--	2.93%
文化、体育和娱乐业	2.28%	2.50%	2.08%	2.28%
交通运输、仓储和邮政业	2.38%	--	--	2.23%
卫生和社会工作	2.33%	1.25%	--	2.23%
电力、热力、燃气及水生产和供应业	1.93%	--	4.17%	1.91%
房地产业	1.63%	1.25%	--	1.58%

军队	1.24%	--	2.08%	1.21%
采矿业	0.45%	--	--	0.42%

### （三）就业单位分布

企业为我校毕业生就业主战场（占比为92.60%），其次是事业单位（3.54%）。分学历对比分析，专科毕业生在企业就业的占比高于本科毕业生和硕士毕业生，而硕士毕业生在事业单位就业的占比明显高于其他两个学历层次毕业生。

表13 2022届不同学历毕业生就业单位分布

单位性质		本科毕业生	硕士毕业生	专科毕业生	总体
党政机关		2.72%	2.50%	--	2.65%
部队		1.24%	--	2.08%	1.21%
事业单位	高等教育单位	0.35%	2.50%	--	0.42%
	科研设计单位	--	3.75%	--	0.14%
	其他事业单位	2.23%	1.25%	--	2.14%
	初、中等教育单位	0.84%	--	--	0.79%
	医疗卫生单位	0.05%	--	--	0.05%
	小计	3.46%	7.50%	--	3.54%
企业	国有企业	10.00%	7.50%	--	9.68%
	其它企业	78.87%	81.25%	97.92%	79.39%
	三资企业	3.71%	1.25%	--	3.54%
	小计	92.58%	90.00%	97.92%	92.60%

注：其他企业指除国有企业和三资企业之外的所有企业，主要包括民营企业、集体所有制企业等。

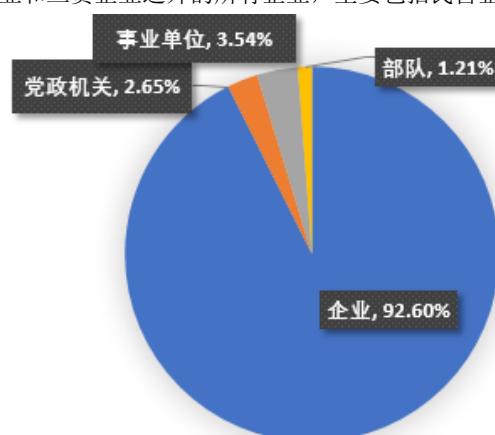


图6 2022届毕业生就业单位分布

## 四、继续深造

### （一）国内升学

升学率：学校 2022 届毕业生中 572 人选择国内升学深造，升学率为 16.86%。本科毕业生中共有 542 人选择国内升学深造，升学率为 16.94%；硕士毕业生中共有 10 人选择国内升学深造，升学率为 9.26%；专科毕业生中 20 人选择国内升学深造，升学率为 23.53%。

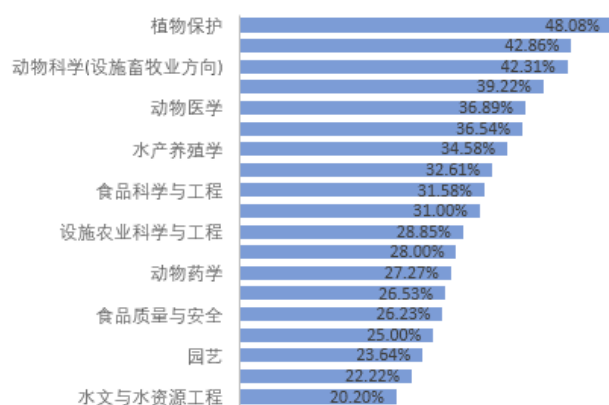


图7 本科毕业生主要专业升学率

注：主要专业为升学率高于20.00%的专业。

升学院校层次分布：本科毕业生升学院校主要集中在一般本科高校，其中本校占比为26.38%；硕士10个升学毕业生中，2个升入“985”高校深造，3个升入“211”高校深造，1个升入科研院所深造，4个升入一般高校深造；专科20名升学毕业生都升入一般本科高校，其中15人升入本校继续深造。

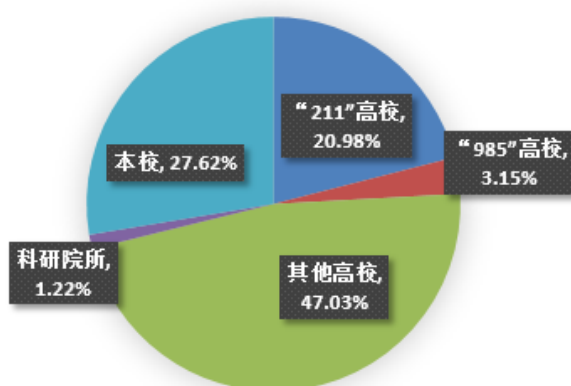


图8 2022届毕业生升学院校层次



注：此处“211”不包含“985”院校。

升学院校类型分布：三个学历层次毕业生升学院校主要集中在农林类院校（54.20%）；其次为综合类院校（20.98%）；再次为理工类院校（17.66%）。

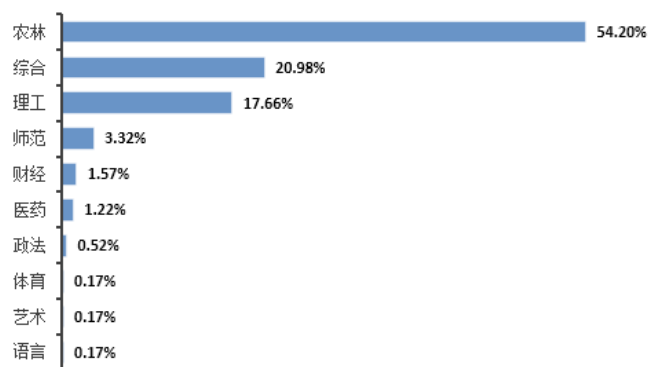


图9 毕业生升学院校类型

重点升学院校：本科升学毕业生主要流向了本校143人，天津科技大学19人，华南农业大学17人，南京农业大学14人，华中农业大学和四川农业大学各12人，上海海洋大学10人，贵州大学8人，甘肃农业大学、广西大学、安徽农业大学、浙江农林大学和内蒙古农业大学各7人；硕士毕业生升学主要流向了四川农业大学2人，中国农业大学、上海海洋大学、甘肃农业大学、广西大学、沈阳农业大学、中国海洋大学、汕头大学和中国农业科学院研究生院各1人；专科毕业生升学主要流向本校15人，海口经济学院、天津体育学院、天津财经大学珠江学院、天津天狮学院和天津师范大学各1人。

表14 2022届毕业生升学主要流向院校分布

院校名称	人数	院校名称	人数
天津农学院	158	河南农业大学	6
天津科技大学	19	山西农业大学	6
华南农业大学	17	西安理工大学	6
南京农业大学	14	西北农林科技大学	6
四川农业大学	14	新疆农业大学	6
华中农业大学	12	云南大学	6
上海海洋大学	11	中国农业大学	6
甘肃农业大学	8	桂林理工大学	5
广西大学	8	山东农业大学	5
贵州大学	8	天津工业大学	5
安徽农业大学	7	天津师范大学	5
内蒙古农业大学	7	西南大学	5
浙江农林大学	7	浙江海洋大学	5

注：主要流向院校指升学人数≥5的院校。

## （二）出国（境）

学校2022届毕业生中，共有18名毕业生选择出国（境）深造（0.53%），均为本科毕业生。

## 第二篇：就业工作举措

学校全面落实贯彻中央“稳就业”、“保就业”工作要求，严格落实教育部、市委市政府、市教育两委就业工作文件精神，始终将做好2022届毕业生就业工作作为一项紧迫的政治任务，认真落实“一把手”工程，主动作为，顶住压力，形成合力，“学校主抓、部门统筹、学院落实、全员参与”的毕业生就业工作体系稳步运转，有效对冲了疫情影响，稳住了就业基本面。

### 一、校党委高度重视作为专项工作重点推动

学校召开党委会对毕业生就业工作进行专题研究部署。结合疫情防控要求，制定工作方案，召开2022届毕业生就业工作视频推动会，强化就业工作指导推动，校领导班子成员下沉到所联系的学院对就业工作进行指导检查；研判就业形势，分析问题，对二级学院就业工作开展情况进行指导、推动和督导。积极开展书记校长访企拓岗促就业专项行动，共走访用人单位101家，为2022届毕业生开拓就业岗位1000余个，为2023届毕业生提供实习岗位共1500余个。

### 二、线上线下联动拓展就业渠道

以校院两级、线上线下相结合的形式举行各类招聘活动。拓展网络平台求职渠道，积极主办教育部 24365 校园招聘服务全国农业及相关产业行业专场招聘会、市教委“津英就业”系列畜牧农医类专场视频双选会、国聘行动-天津农学院毕业生线上双选会、天津农学院毕业生系列网络专场双选活动等线上招聘会 10 场，1101 余家优质企业进入正式的双选阶段，提供 35000 余个岗位。邀请用人单位开展 78 场线上专场宣讲招聘活动，提供 2783 个岗位，协调组织中小型专场线上招聘会 25 场，遴选了 627 家优质用人单位参会，提供 6378 个岗位。

### 三、多管齐下做好就业指导工作

针对疫情期间的就业形势，面向广大毕业生梳理推荐优质在线教学资源，提高指导效率、解答就业困惑。编撰《天津农学院 2022 届毕业生就业工作政策知识（三方协议书、毕业生档案转递、报到证打印）及就业信息填报要求》并通过系列讲座讲解、“天津农学院就业信息网”及“天农微就业”信息推送，帮助毕业生正确理解有关就业方针、政策和原则。

## 四、强化价值引领持续推进基层就业

开展“启航百年新征程 基层就业担使命”就业观教育，引导毕业生爱党、爱国、爱农、爱校，“思源”奋进，立志乡村振兴，扎根基层，施展才华。中央电视台《新闻联播》报道了藏族毕业生白玛曲珍矢志“三农”，思源奋进，助力家乡发展的优秀事迹、2022 届农学专业毕业生茹曼古丽·卡哈尔入选第四届“闪亮的日子——青春该有的模样”大学生就业创业典型人物。

做好基层就业项目的宣传招募工作，2022 届毕业生中，我校参加“三支一扶”5 人、“西部计划”14 人、“应征入伍”26 人、天津市及其他省市地方基层项目 14 人、“新疆和田地区专招项目”1 人。

## 五、关心关爱重点群体加大就业帮扶力度

按市教委工作要求，针对建档立卡困难生、少数民族、学业困难、女性毕业生等重点帮扶群体，制定就业帮扶计划与台账，通过网上视频面谈指导及微信、短信、QQ 及电话等形式实现分类指导、一对一精准帮扶，力争帮助学生在离校前落实就业岗位。

配合市教委完成 2022 年求职创业补贴申领发放工作，指导各二级学院深入解读政策，制定办事指南，审核汇总材料，确保将补贴按时足额发放到低保、残疾、建档立卡等困难家庭毕业生手中，切实做好困难家庭毕业生的求职帮扶与保障工作。2022 年，为 2022 届 372 名和 2023 届 518 名毕业生申领求职创业补贴 267 万元。

## 六、加大就业核查力度确保数据真实有效

贯彻落实就业统计相关工作要求，建立“学校-学院-就业主管教师-班级学生骨干”四级毕业生就业状况动态跟踪长效机制。为落实主体责任，完善工作机制，建立有效的督促检查和问责机制，确保数据真实有效，签订“2022 年天津农学院就业统计工作责任书”。

## 第三篇：就业工作成绩

### 一、用人单位对毕业生评价较高

按照《教育部关于做好2022届全国普通高校毕业生就业创业工作的通知》（教学〔2021〕5号）和《关于做好天津市2022届高校毕业生就业创业工作的通知》（津就组字〔2022〕1号）文件要求，开展毕业生和用人单位的线上跟踪调查，同时邀请“麦可思”公司进行用人单位对我校毕业生满意度总体客观评估，并及时将相关数据信息反馈给招生就业处、教务处和各二级学院，增强就业指导服务的针对性。

麦可思评估报告显示，用人单位对本校应届毕业生的总体满意度（97.3%）较高。聘用过本校应届毕业生的用人单位中，有 51.3%认为本校应届毕业生的整体表现高于平均水平，有 45.6%认为本校应届毕业生的整体表现处于平均水平，仅有 3.1%认为本校应届毕业生的整体表现低于平均水平。聘用过本校应届毕业生最多的“农业、林业、渔业和畜牧业”行业类用人单位中，有 59.7%认为本校应届毕业生整体表现高于平均水平，有 40.1%认为本校应届毕业生的整体表现处于平均水平。

进一步分析发现，过去三年聘用过本校应届毕业生的用人单位中，有 91.3%的本校应届毕业生有管理职位提升。其中，聘用过本校应届毕业生最多的“农业、林业、渔业和畜牧业”行业类用人单位中，有 92.9%的本校应届毕业生有管理职位提升，高于同类高校的平均水平。

总体来看天农毕业生朴实无华、踏实肯干、吃苦耐劳的品格得到了社会的认同，“下得去、上手快、用得上、留得住”成为用人单位对天农学子的共识。

### 二、毕业生成就突出

通过就业工作的六项举措促使我校涌现出一大批各方面能力都非常突出的优秀毕业生，他们中有扎根村镇基层的，有进入事业单位发展的，还有进入企业磨练自身实现价值的。这些毕业生在各自工作岗位上都发挥着十分重要的作用，充分展现出学校毕业生的风采。现列举毕业生代表如下。

（1）工程技术学院电气工程及其自动化专业 2022 届本科毕业生侯洁，中共党员，曾担任院团委副书记、院学生会执行主席、班长。在校期间作为学生干部，主动协助老师完成学院和班级管理工作，多次举办主题活动。作为班长带领班级获“天津市先进学生集体”、“天津市五

四红旗团支部”、“校级先进集体”(4次)等荣誉称号。她本人先后荣获“天津市人民政府奖学金”、“校优秀团干部”、“校优秀团员”、“校优秀学生干部”、“校优秀志愿者”和“校优秀三好学生”，多次获得“一等优秀学生奖学金”等荣誉。毕业后，侯洁顺利通过面试，就职于中国电建市政建设集团有限公司天津公司，运用自身所学专业知识，扎根工程建设一线，践行工匠精神。作为天津市高校毕业生典型代表，其相关事迹已刊登于天津日报：“毕业季，他们这样选择就业路”。

(2) 基础科学学院生物制药专业 2022 届本科毕业生朱雨斌，共产党员，在校期间曾任班长等职务，协助老师完成学生管理、学院党建、就业帮扶等工作，参与举办主题党日、志愿服务等活动，作为天津市第五批援疆支教团成员，赴新疆和田支教。荣获“优秀支教教师”、“优秀学生干部”、“优秀志愿者”等荣誉。毕业后，他顺利通过天津市农村党务工作者考试，就职于天津市武清区河西务镇，扎根农村，脚踏实地，牢记为人民服务的宗旨，坚持把全心全意为人民服务作为工作的出发点和落脚点，协助两委会一班人，在加强党建、服务群众的过程中积极贡献。

(3) 经济管理学院物流管理专业 2022 届本科毕业生章娜，中共党员，曾任物流二班体育委员。在校期间作为学生干部，认真学习，多次获得校二等奖学金，通过四六级考试。积极参加社会活动，作为天津市第五批援疆支教团成员，赴新疆和田支教。荣获“优秀支教教师”、“优秀学生干部”、“优秀志愿者”、“优秀团员”等荣誉。毕业后，她参加了西部计划，现服务于新疆乌鲁木齐市达坂城区委机关工委，主要负责区机关党建工作。以奋发有为、敢于开拓创新精神，扎根基层，奉献担当，在祖国最需要的地方贡献自己的青春力量，为祖国的未来不懈奋斗。

(4) 经济管理学院会计学专业 2022 届本科毕业生姜宽，共青团员，曾任会计学社社长、学习委员等职务。在校期间多次参加学校举办的运动会、辩论赛等活动，作为学生干部，积极配合老师工作，做到和老师同学积极沟通，做好老师和同学们间的桥。毕业后，他顺利通过天津市公务员考试，就职于天津市静海区沿庄镇机关，运用自身所学专业知识，扎根基层，践行人民至上理念，强化审计为民宗旨。

(5) 农学与资源环境学院种子科学与工程专业 2022 届本科毕业生王芯悦，中共党员，曾任院学生会执行主席、组织委员等职务。在校期间作为学生干部，主动协助老师完成学院及班级日常管理工作，组织多次学院大型活动，并积极配合学校举办校院联动活动。于 2021 年通过扬帆计划在共青团天津市委员会基层建设部实习。曾多次获得优秀学生奖学金并于 2020 年取得

“天津市人民政府奖学金”，荣获“优秀学生干部”、“优秀志愿者”、“优秀学生”、“优秀团员”、“优秀毕业论文”等荣誉。毕业后，她顺利通过辽宁省葫芦岛市三支一扶考试，就职于辽宁省葫芦岛市绥中县西平坡乡满族人民政府，运用自身所学专业知识，扎根基层，秉持人民至上理念，坚定不移地为人民服务。

(6) 食品科学与生物工程学院食品质量与安全专业 2022 届本科毕业生杜晓琴，中共党员，在校期间曾在院学生会、班委会担任干部，学习认真刻苦，工作积极负责，为人谦逊友善。曾于 2019 年、2020 年、2021 年分别获 3 次国家励志奖学金，校级优秀学生奖学金 4 次，院级优秀学生干部，主持一项国家级大学生创新创业项目（项目负责人，申请专利一项）并顺利结题。杜晓琴于 2022 年报名参加新疆和田专招并顺利通过面试，成为新疆和田地区一名基层公务员，在乡村振兴的新征程上践行共产党员“为人民服务”的根本宗旨，以美好青春实现人生价值。

(7) 水产学院水族科学与技术专业 2022 届本科毕业生孙学健，中共党员，曾任水产学院团委学生会主席团成员、学院社团联会长、班级团支书等职务。在校期间作为学生会主席团成员，主动协助老师完成学院各项工作，多次举办学生活动，积极组织参加校院及社会志愿活动。荣获“暑期社会实践先进个人”、“优秀学生干部”、“优秀志愿者”、“优秀团员”、“区级青年应急志愿者骨干”、“水产技能大赛一等奖”、“优秀学生奖学金一等奖”等荣誉。毕业后，他顺利通过校招，就职于天津容川饲料有限公司，运用自身所学专业知识，扎根水产一线，为全面推进乡村振兴、加快农业农村现代化贡献青春力量。

(8) 动物科学与动物医学学院动物科学专业 2022 届本科毕业生何金灵，中共党员，曾任院团委及学生会团委副书记、团委干事、团支书等职务。在校期间，积极发挥学生骨干的职能，主动协助老师完成学院团委管理工作，并多次举办学生活动，作为天津市第三期青马工程成员，积极参与志愿服务工作，荣获“人民政府奖学金”、“暑期社会实践活动先进个人”、“校级三好学生”、“校级优秀学生干部”、“优秀团员”、“优秀志愿者”、“优秀毕业论文”等荣誉。大四下学期，她顺利考上研究生，并再一次成为天津农学院的学生，勤奋学习，甘于奉献，勇于创造。

(9) 园艺园林学院园林专业 2022 届本科毕业生陈钰洁，中共党员，曾任院团委学生会新媒体部部长、2020 级园林二班助理班主任、延安精神研究会园艺园林学院分会社长、班级文体委员等职务。在校期间作为新媒体部部长，带领同学运营学院公众号艺林之声。荣获学院一等奖学金 4 次、二等奖学金 2 次、学院耕耘奖学金、“校级优秀学生干部”、“校级三好学生”、“校级优秀团员”、“第五届世界智能大会优秀志愿者”、“校级种艺大赛二等奖”等荣誉。毕业后，

她顺利考入华中农业大学风景园林专业硕士研究生，继续在专业领域深造。

(10) 计算机与信息工程学院信息管理与信息系统专业 2022 届本科毕业生胡亚鹏，中共党员，曾任院团委学生会体育部部长、18 信息 2 班班长等职务。在校期间作为学生党员和学生干部，主动承担党支部、学生会、班级的各项工作任务，乐观积极、团结同学，表现突出。荣获“暑期社会实践先进个人”、“优秀学生”、“优秀志愿者”等荣誉。毕业后，报考了天津市蓟州区农村党务工作者，积极投身下仓镇农村基层工作中。目前在下仓镇李四辛村工作，在村支部协助书记处理党务工作的同时，多次承担高速卡口值班等志愿服务工作，为农村基层事业努力做出自己的贡献。

(11) 人文学院人力资源管理专业 2022 届本科毕业生周然，中共党员，现服务地为新疆乌鲁木齐达坂城区，曾任校青年志愿者协会会长、人文学院学生第一党支部副书记、心理委员等职务。在校期间作为学生社团干部，多次举办学生活动，并主动协助老师完成学院社团管理工作。荣获国家励志奖学金、校级优秀志愿者、校级优秀学生干部、院级三好学生、天津农学院十佳社长、优秀毕业论文等荣誉。毕业后的她毅然决然报名西部计划，离开土生土长二十多年的家乡，踏上属于她的西部之旅。在新疆出现疫情的时候，她从原单位抽调到疫情防控指挥部流调专班，她始终牢记使命，甘于奉献，努力克服不适和困难，认真完成各项工作。

(12) 工程技术学院电气工程及其自动化专业 2022 届本科毕业生王朝莹，中共党员，曾任学院学生会办公室主任、校团委学生会事务部干事、18 电气 2 班生活委员等职务。在校期间，作为学生干部，协助老师完成管理工作，参与组织运动会、校元旦晚会、乒乓球比赛等活动。大学期间，学习刻苦努力，多次获得奖学金，积极参加学科竞赛，荣获天津市大学生课外学术科技作品竞赛三等奖。同时，积极参加演讲、朗诵、长跑等各类比赛数十项，曾荣获全国大学生演讲比赛铜星奖及网络人气奖。因表现优异，在校期间荣获校级“三好学生”、“优秀团员”、“优秀运动员”、“优秀志愿者”等荣誉称号。毕业后，顺利通过国网天津市电力公司考试，现就职于国网天津蓟州供电分公司，以一名“电网人”的身份，本着“人民电业为人民”的服务宗旨，保障民生，点亮万家灯火。

(13) 水利工程学院水利水电专业 2022 届本科毕业生刘铭洋，中共党员，曾任班级团支书。在校期间作为学生干部，主动协助老师完成班级管理工作。疫情来临之际，他不顾危险，无论寒暑，积极投身于疫情防控工作，多次参与社区组织的大筛活动，获得“优秀志愿者”的称号。作为天津市第五批援疆支教团成员，赴新疆和田支教。荣获“优秀支教教师”、“暑期社会实践



先进个人”、“优秀学生干部”、“优秀共青团干部”、“优秀团员”等荣誉。毕业后，他以第一名的成绩顺利通过天津市公务员考试，就职于天津市宁河区大北涧沽镇人民政府，运用自身所学专业知 识，扎根防疫一线，践行人民至上理念，全心全意为人民服务，确保让群众做到大筛不漏一人，打好疫情防控保卫战。

(14) 工程技术学院新能源科学与工程专业 2022 届本科毕业生吕青峰，在校期间积极参与各项活动评比，曾参与学校举行的校企合作项目，参与天津市大学软件学院进行 solidworks 机械设计项目，取得工程技术学院制图大赛优秀奖。在老师的带领下完成板式换热器的设计，手动补鞋机的建模等工程技术项目。毕业后，吕青峰顺利通过面试，就职于世界 500 强的富士康集团成都园区鸿富锦精密电子（成都）有限公司，从事节能减排及新能源推广等相关工作，运用自身所学专业知 识，于一线工作现场，推动公司达到双碳目标的进程，减少生产过程中的能源消耗与碳排放，为中国的美好环境做出自己的贡献。