

五思研究生招生在线复试系统操作手册

（考生版）

山东五思信息科技有限公司

2022年3月

目录

1	准备工作.....	2
1.1	下载腾讯会议.....	2
1.2	修改会议姓名.....	3
1.2.1	电脑版腾讯会议修改方法.....	3
1.2.2	手机版腾讯会议修改方法.....	5
2	登录系统.....	7
2.1	访问方式.....	7
2.2	登录系统.....	8
3	复试资格审查.....	10
4	在线笔试.....	15
4.1	查看笔试安排.....	15
4.2	下载答题纸.....	16
4.3	进入笔试会议.....	17
4.3.1	电脑端进入视频会议.....	18
4.3.2	手机端进入视频会议.....	19
4.4	在线答题.....	20
5	在线面试.....	21
5.1	查看面试安排.....	21
5.2	进入面试会议.....	25
5.2.1	电脑端进入视频会议.....	25
5.2.2	手机端进入视频会议.....	27
5.3	在线面试.....	28

1 准备工作

1.1 下载腾讯会议

访问网站 https://cloud.tencent.com/act/event/tencentmeeting_free?，下载并安装腾讯会议。



下载腾讯会议

注意：在线复试为双机位进行，请提前用使用两个手机号分别在电脑端、手机端注册腾讯会议账号。

1.2 修改会议姓名


在线笔试使用真实姓名即可，在线面试需要使用【面试序号-考生】作为进入会议姓名。

1.2.1 电脑版腾讯会议修改方法

1. 在腾讯会议首页，点击个人头像。



首页

2. 在个人信息页面点击 。



个人信息

3. 填入正确会议姓名。

修改名称

修改名称

1.2.2 手机版腾讯会议修改方法

1. 在腾讯会议首页，点击个人头像。



首页

2. 在个人信息页面点击“>”。



个人信息

3. 在修改姓名处点击“>”。



4. 填入正确会议姓名后保存。

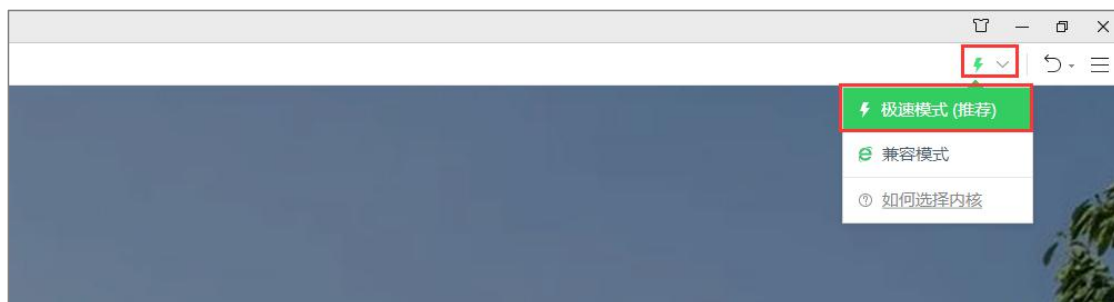


修改名称

2 登录系统

2.1 访问方式

1. 系统支持手机端、电脑端访问。
2. 电脑端推荐用 **Chrome 浏览器** 和 **360 安全浏览器（极速模式）** 浏览本站以获取最佳体验效果。
3. 360 安全浏览器切换到极速模式的方法如下图所示：



4. Chrome 浏览器下载地址：<https://www.google.cn/intl/zh-CN/chrome/>
5. 360 安全浏览器下载地址：<https://browser.360.cn/se/>

2.2 登录系统

系统支持手机端、电脑端访问，请点击考生角色进入登录界面。

登陆地址请查看学校通知。



电脑端登录界面



登录首页



手机端登录界面

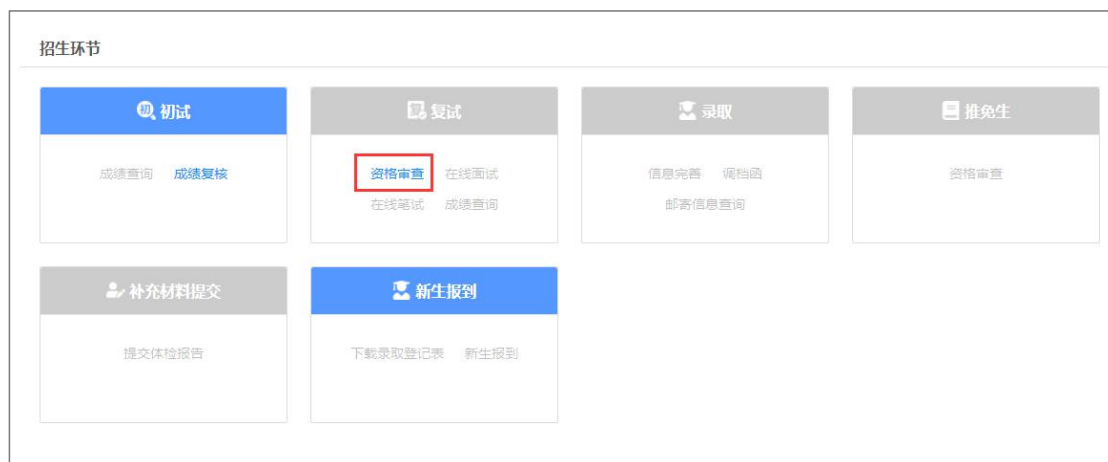
考生登录账号为：报考年份+报名号，初始密码为身份证后六位。如果忘记登录账号可点击“?”图标，输入姓名+证件号码查询登录账号。

考生登录



登录首页

3 复试资格审查



考生界面

登录系统后，点击【资格审查】。

第一步：阅读复试资格审查须知，阅读后勾选“我已阅读并同意上述条款”，然后点击【下一步】。

1 填报须知 2 报考信息 3 填报材料 4 在线缴费 5 审查结果

复试注意事项

1. 复试方式分为笔试和综合面试。笔试主要包括专业课笔试和外语笔试（含听力测试）；综合面试主要包括学科专业知识面试、综合素质与能力面试、专业外语听说能力测试等部分。对同等学力考生须加试两门不同于初试科目和复试科目的本科主干课程的笔试。

2. 复试内容和要求

(1) 专业课笔试：考试时间为90分钟。考试科目按考生报考专业所规定的复试科目进行，不得随意变更。

(2) 外语笔试：考试时间为60分钟。主要测试考生公共外语听力和翻译的基本能力。

(3) 同等学力加试：考试时间为60分钟，难易程度应严格按照本科教学大纲的要求掌握。

专业课笔试、外语笔试及同等学力加试笔试由学校研究生部统一组织命题（A、B卷），统一组织考试。

综合面试：每位考生面试时间20分钟左右，其中，学科专业知识面试主要包括：大学阶段学习情况及成绩；全面考核考生对本学科专业理论知识和应用技能掌握程度，利用所学理论发现、分析和解决问题的能力（含实践操作技能）；对本学科发展动态的了解以及在本专业领域发展的潜力。综合素质与能力面试主要包括：创新精神和创新能力；思想政治素质和道德品质等（包括考生诚信评判）；本学科专业以外的学习、科研、社会实践或实际工作表现等方面的情况；事业心、责任感、纪律性(遵纪守法)、协作性和心理健康情况；人文素养；举止、表达和礼仪等。专业外语听说能力测试主要包括：本学科专业外语的听说与应用能力。

综合面试试题可采取事先命题、由考生随机抽取试题进行回答（或操作）的方法，也可采取面试时由面试教师现场直接提问的方法，或上述两种方法相结合。但无论采取何种方法，均应保证面试试题在范围和难度上的前后一致性和评分标准的统一性。

面试注意事项

面试须知，请务必遵守，否则视为违规情况

1、面试开始后需要确认个人信息，请准备好身份证、初试准考证、学位证等信息。

2、面试开始后请将手机放置于您座椅前方，座椅前方不要放置遮挡物，确保视频画面中可以完整展现您的全貌。

3、面试中不允许出现左顾右盼等行为，否则视为作弊处理。

4、面试过程请确保网络稳定不中断，如果考生原因导致网络中断，经由专家组认定存在作弊行为，则视为作弊。

我已阅读并同意上述条款

[下一步](#)

复试资格审查须知

第二步：确认报考信息，查看信息后，点击【下一步】。

1 填报须知
2 报考信息
3 填报材料
4 在线缴费
5 审查结果

基本信息

姓名: 张东海 (zhangdonghai)	性别: 女	考生编号: 104560750000008
报名点代码: 3775	报名号: 977599917	
民族: 回族	证件类型: 居民身份证	证件号码: 39919238882883
出生日期: 1997-07-16	婚姻状况: 未婚	政治面貌: 中国共产主义青年团员
现役军人: 非军人	籍贯所在地码: -	出生地码: -
户口所在地码: 370103	户口所在地详细地址: 山东省淄博市	档案所在地码: 370103
档案所在单位: 山东财经大学舜耕校区	所在单位地址: 济南市历城区	考生档案所在单位邮政编码: 250014
现在学习或工作单位: 山东财经大学	何时何地何原因受过何种奖励或处分: 无	考试作弊情况: 无
家庭主要成员: -	学籍学历: 正常	异常原因: -

联系信息

考生通讯地址: -	考生通讯地址邮政编码: -	固定电话: -
移动电话: -	电子邮箱: -	

报考信息

报考单位代码: 10456	报考单位名称: 山东财经大学	定向委培单位所在地码: -
定向委培单位: -	考试方式: 全国统考	专项计划: 无专项计划

#	报考院系所	报考专业	报考研究方向	报考类别	报考学习方
1	经济学院	政治经济学	不区分研究方向	非定向就业	全日制

共1条数据

考试科目

政治理论码: 101	政治理论名称: 思想政治理论	外语语种: 201
外语语种名称: 英语一	业务课一码: 717	业务课一名称: 基础日语
业务课二码: 811	业务课二名称: 日语翻译与写作	

考生来源

考生来源: 普通全日制应届本科毕业生	毕业学校代码: 10456	毕业学校名称: 山东财经大学
毕业专业代码: 050207	毕业专业名称: 日语	毕业前学习形式: 普通全日制
最后学历: 本科毕业	毕业证书编号: -	毕业年月: 2019-06-01
注册学号: 20151425125	最后学位: 无	学位证书编号: -

备用信息

招生单位说明: -	报考点说明: -	备用信息: -
备用信息1: -	备用信息2: -	备用信息3: -
毕业单位省市码: 37	跨专业信息: -	交费标志: 已交费
照相标志: 已照相	报名时间: -	修改时间: -
确认时间: 2018-11-09	是否有效: 有效	

兵役信息

入伍批准书编号: -	退出现役证编号: -	入伍前入学年月: -
入伍前关系省市码: -	入伍前关系地码: -	入伍前关系名称: -
入伍前学习形式: -	入伍前专业代码: -	入伍前专业名称: -
入伍前学历证书编号: -	入伍年月: -	入伍批准单位: -
退役年月: -	退役批准单位: -	

上一步
下一步

确认报考信息

第三步：填报材料。首先选择复试科目，然后填写联系信息，上传审查材料的图片。上传后可以点击【暂存】，如果确认无误也可以直接点击【提交】，提交后无法修改审查材料。（需要填写的材料以实际页面为准）

1 填报须知 2 报考信息 3 填报材料 4 在线缴费 5 审查

复试科目

* 请选择复试科目

财政税收理论(含财税理论、公共经济理论)

重要提醒:
请认真阅读每项材料的上传要求, 严格按照要求填报材料, 需要拍照上传的材料请确保照片中材料边缘完整、内容清晰、光线明亮无遮挡。
材料填报时间段: 2021-03-07 00点00分~2021-06-30 00点00分

联系信息

* 移动电话	* 确认电话	* 电子信箱
19999999999	19999999999	818@sdwusi.com
* 应急电话	* 确认应急电话	QQ
13553190006	13553190006	81864199

资格审查材料

<p>* 个人证件照</p> <p>上传图片</p> <ol style="list-style-type: none">支持上传gif、png、jpg、jpeg、bmp格式图片尺寸高度为200px, 宽度为150px单个图片大小不能大于1MB	<p>* 手持身份证照片</p> <p>上传图片</p> <ol style="list-style-type: none">支持上传gif、png、jpg、jpeg、bmp格式图片尺寸高度最大为3000px、最小为300px, 宽度最大为3000px、最小为300px单个图片大小不能大于5MB	<p>* 身份证正反面照片</p> <table><tr><td>上传身份证人像面</td><td>上传身份证国徽面</td></tr></table> <ol style="list-style-type: none">支持上传jpg、png格式图片尺寸高度最大为3000px, 最小为300px, 宽度最大为3000px、最小为300px单个图片大小不能大于5MB	上传身份证人像面	上传身份证国徽面
上传身份证人像面	上传身份证国徽面			
<p>* 思想道德考核表</p> <p>上传图片</p> <ol style="list-style-type: none">支持上传jpg、png格式图片尺寸高度最大为3000px、最小为300px, 宽度最大为3000px、最小为300px单个图片大小不能大于5MB				
<p>* 教育部学历电子注册备案表</p> <p>浏览文件</p> <ol style="list-style-type: none">允许上传的文件类型: pdf最多上传1个文件单个文件大小不能大于20MB应届硕士生: 《教育部学籍在线验证报告》(中文版) (具体获取方式详见 http://www.chsi.com.cn/xlcx/rhsq.jsp)往届硕士生: 《教育部学历电子注册备案表》(中文版) (具体获取方式详见 http://www.chsi.com.cn/xlcx/rhsq.jsp)非学历教育人员(只获硕士学位): 学位网硕士学位查询结果页面(具体获取方式详见 http://www.cdgdc.edu.cn/)获境外学历(学位)人员: 教育部留学服务中心提供的认证报告(具体获取方式详见 http://zwfw.csce.edu.cn/)				

上一步 暂存 提交

上报审查材料

第四步：在线缴费。

注：如果学校不需要此系统中缴费，此步可以省略。



在线缴费

第五步：资格审查结果。此处可以查看审核状态。



资格审查结果

4 在线笔试

4.1 查看笔试安排

1. 点击【在线笔试】。

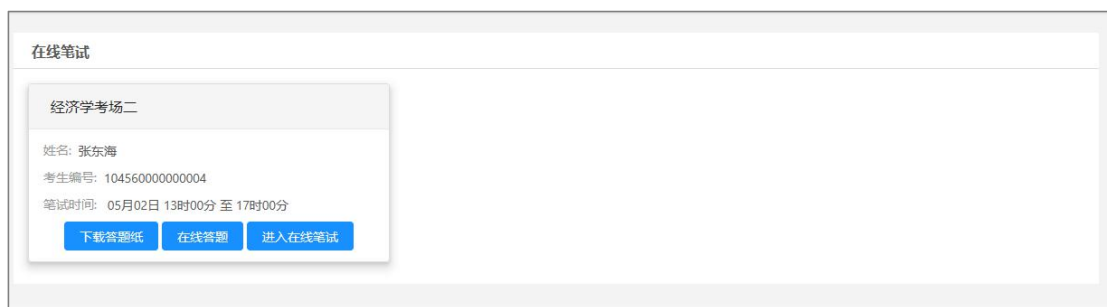


考生笔试（电脑端）



考生笔试（手机端）

2. 查看笔试考场信息。



在线笔试（电脑端）



在线笔试（手机端）

4.2 下载答题纸

点击【**下载答题纸**】支持将答题纸下载，考生需要在考试开始前下载并打印答题纸。（学校无规定答题纸的省略）

4.3 进入笔试会议

1. 点击【进入在线笔试】。



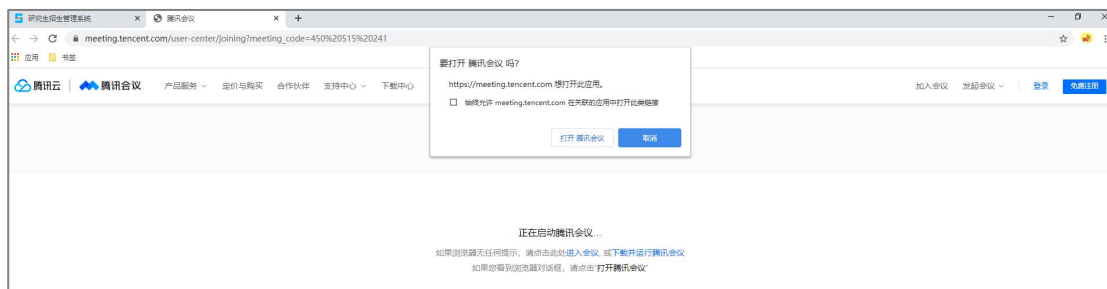
进入在线笔试

2. 勾选【我已阅读并同意上述条款】。
3. 点击【进入考场】，将打开新的网页，会自动弹出确认对话框，点击【打开】按钮，根据腾讯软件提示加入会议。

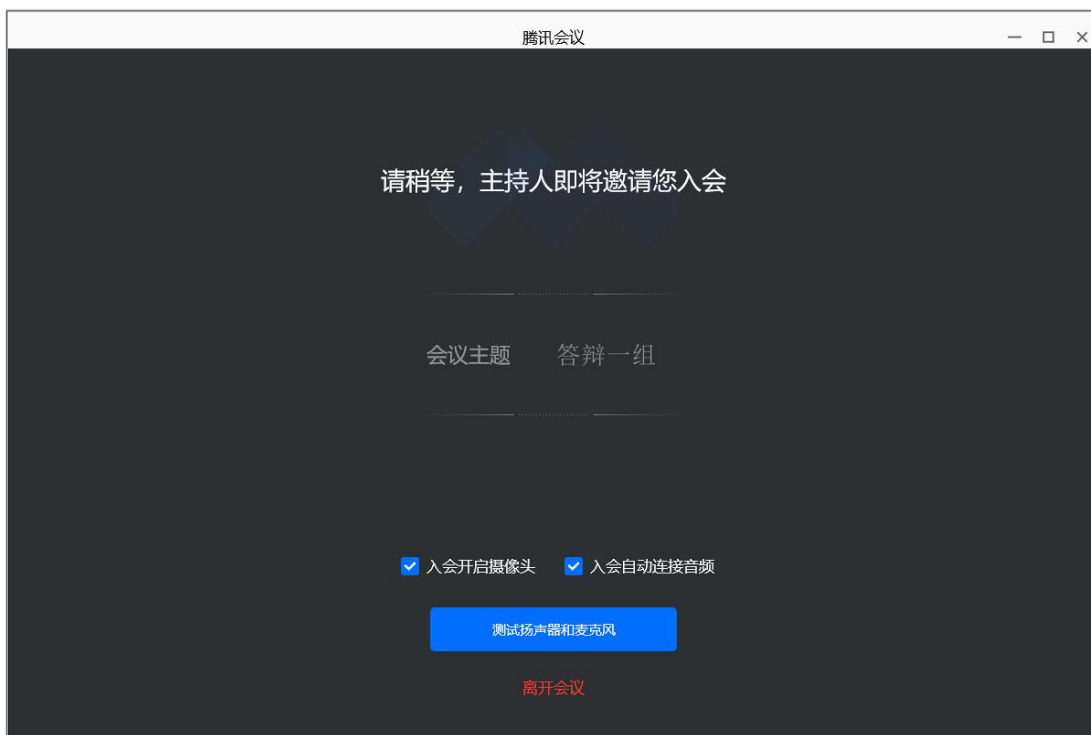


在线笔试须知

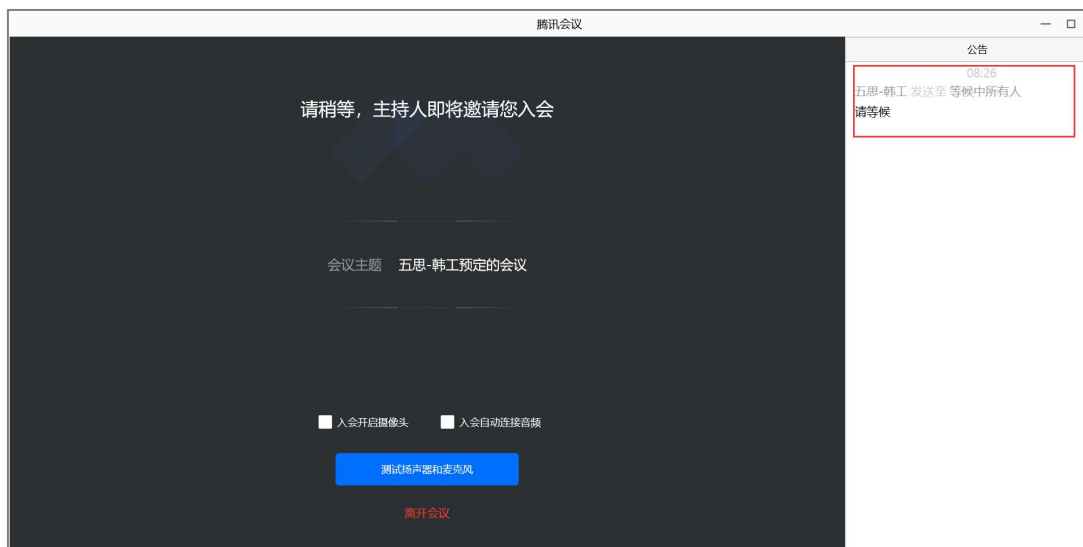
4.3.1 电脑端进入视频会议



1 打开腾讯会议




2 等待进入笔试



3 查看监考员指令

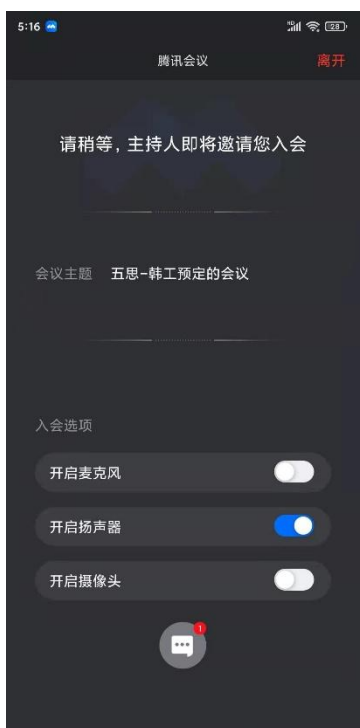
4.3.2 手机端进入视频会议



1 打开腾讯会议



2 等待进入笔试



3 查看监考员指令

4.4 在线答题

注意页面提示的答题时间,答题时间截止之前允许多次提交答案。

1. 点击【点击下载试题】支持将笔试题进行下载。
2. 上传答案图片。
3. 点击【提交答案】将笔试答案进行上传。



笔试题

5 在线面试

5.1 查看面试安排

登录系统后，请点击复试环节下的【在线面试】按钮进入面试安排界面。



在线复试（电脑端）



在线复试（手机端）

进入面试安排界面后请认真阅读需要完成的面试环节，并依据提示信息的面试顺序依次完成各环节的面试。

面试序号是在面试小组中随机进行抽取的序号。

面试题号是在面试题库里面随机抽取的试题序号（部分学校此时无抽取面试题号功能，需要在视频面试过程中抽取）。

前一个环节的面试未结束前请不要点击下一个环节的【进入在线面试】按钮。

在线面试

请完成【经济学英语面试小组】、【经济学专业面试小组】2个面试，未在规定时间内完成的面试视为考生弃权！

<p>经济学英语面试小组</p> <p>姓名: 张东海 考生编号: 104560750000008 面试时间: 2020-03-24 12:00 至 18:00 面试序号: 1 面试题号: 1 面试地点: 线上面试</p> <p>进入在线面试</p>	<p>经济学专业面试小组</p> <p>姓名: 张东海 考生编号: 104560750000008 面试时间: 2020-03-26 08:00 至 20:00</p> <p>面试序号 <input type="text"/> 抽取面试序号</p> <p>面试题号 <input type="text"/> 抽取面试题号</p> <p>面试地点: 地点</p> <p>进入在线面试</p>
--	---

在线面试（电脑端）

在线面试

请完成【**经济学英语面试小组**】、【**经济学专业面试小组**】2个面试，未在规定时间内完成的面试视为考生弃权！

经济学英语面试小组

姓名: 张东海
考生编号: 104560750000008
面试时间: 2020-03-24 12:00 至 18:00
面试序号: 1
面试题号: 1
面试地点: 线上面试

[进入在线面试](#)

经济学专业面试小组

姓名: 张东海
考生编号: 104560750000008
面试时间: 2020-03-26 08:00 至 20:00

面试序号 [抽取面试序号](#)

面试题号 [抽取面试题号](#)

面试地点: 地点

[进入在线面试](#)

在线面试（手机端）

点击【抽取面试序号】按钮随机抽取面试序号。

点击【抽取面试题号】按钮随机抽取面试题号。

点击【进入在线面试】按钮进入在线面试须知界面。

进入视频面试软件时请确保使用【面试序号-考生】进入会议，否则会被移出会议室。修改会议姓名方法见 P3。

考生需要同意在线面试条款，同意后点击【立即进入】按钮跳转在线面试软件。

在线面试须知

1.进入视频会议时请务必使用【1-考生】做为进入会议的姓名，否则会被移出当前会议。

面试须知，请务必遵守，否则视为违规情况

- 1、面试开始后需要确认个人信息，请准备好身份证、初试准考证、学位证等信息。
- 2、面试开始后请将手机放置于您座椅前方，座椅前方不要放置遮挡物，确保视频画面中可以完整展现您的全貌。
- 3、面试中不允许出现左顾右盼等行为，否则视为作弊处理。
- 4、面试过程请确保网络稳定不中断，如果考生原因导致网络中断，经由专家组认定存在作弊行为，则视为作弊。

我已阅读并同意上述条款

[立即进入](#)

在线面试须知（电脑端）

在线面试须知

1.进入视频会议时请务必使用【1-考生】做为进入会议的姓名，否则会被移出当前会议。

面试须知，请务必遵守，否则视为违规情况

- 1、面试开始后需要确认个人信息，请准备好身份证、初试准考证、学位证等信息。
- 2、面试开始后请将手机放置于您座椅前方，座椅前方不要放置遮挡物，确保视频画面中可以完整展现您的全貌。
- 3、面试中不允许出现左顾右盼等行为，否则视为作弊处理。
- 4、面试过程请确保网络稳定不中断，如果考生原因导致网络中断，经由专家组认定存在作弊行为，则视为作弊。

我已阅读并同意上述条款

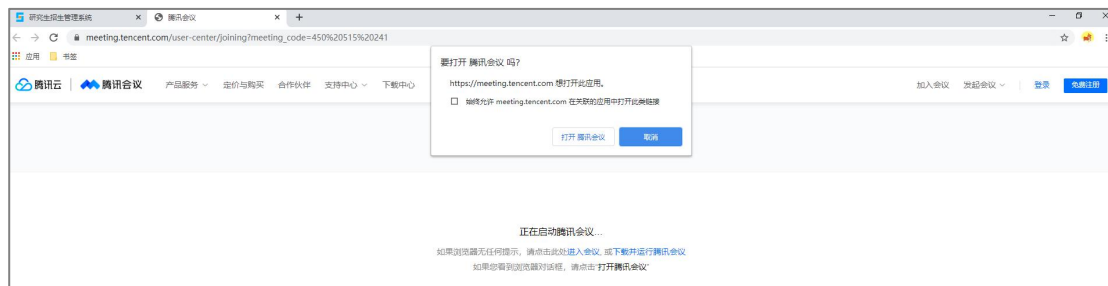
[立即进入](#)

在线面试须知（手机端）

5.2 进入面试会议

点击“立即进入”后，将打开新的网页，会自动弹出确认对话框，点击【打开】按钮，根据腾讯会议提示加入会议。

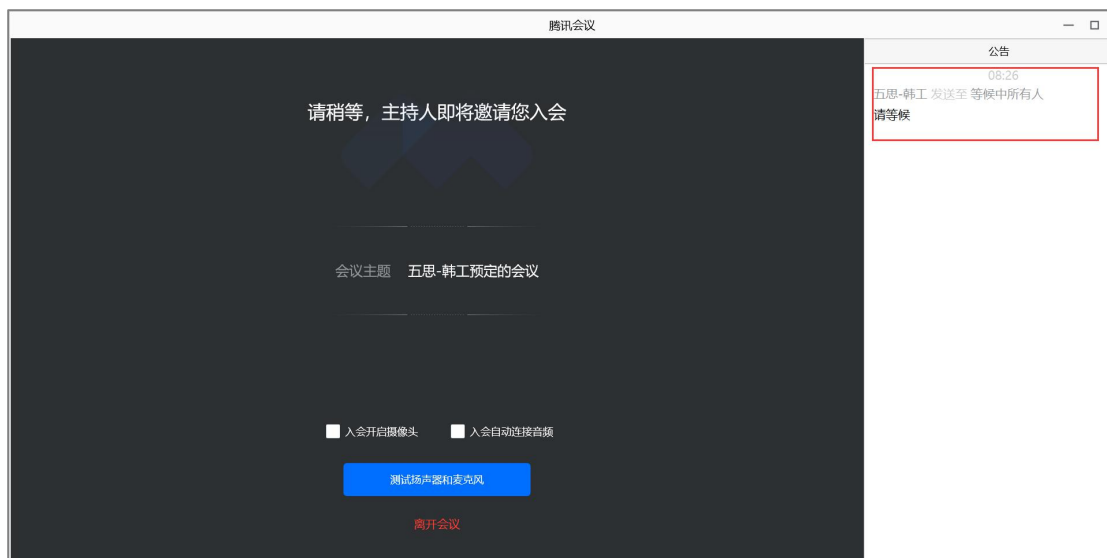
5.2.1 电脑端进入视频会议



1 打开腾讯会议




2 等待进入面试



3 查看面试秘书指令

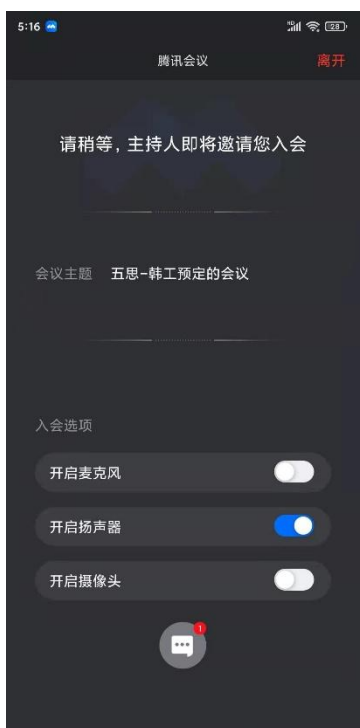
5.2.2 手机端进入视频会议



1 打开腾讯会议



2 等待进入面试



3 查看面试秘书指令

5.3 在线面试

面试秘书允许考生进入面试后，考生根据面试秘书的指令开始面试，考生面试结束后，面试秘书将考生移入等待室，批次内所有考生面试结束后，秘书会告知考生离开会议室。