

考生端“双机位”腾讯会议操作流程

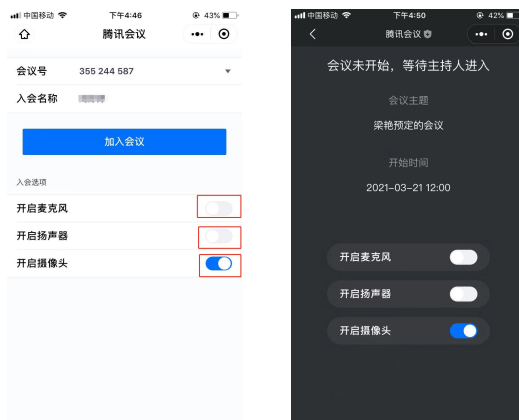
重要说明：每位考生必须认真阅读此操作流程，配合准备流程中需要的视频设备，并在3月25日（周五）前自行演练，以配合西北工业大学材料学院组织的3月26日（周六）、3月28日（周一）的两次复试前期的测试预演，以保证29日正式复试的顺利进行。

方案一：一台笔记本电脑+一部手机模式

- 1、考生在电脑上下载安装“腾讯会议”（必须升级到最新版本），点击注册/登录（填写手机号，输入短信验证码的方式登录），或者点击下方的微信头像（以微信形式授权登录）。
- 2、点击左上方“加入会议”，输入技术秘书告知的会议号（此处必须填写考生的真实姓名），会议设置勾选如下图；点击“加入会议”会，进入等候室等候，电脑端为第一机位。



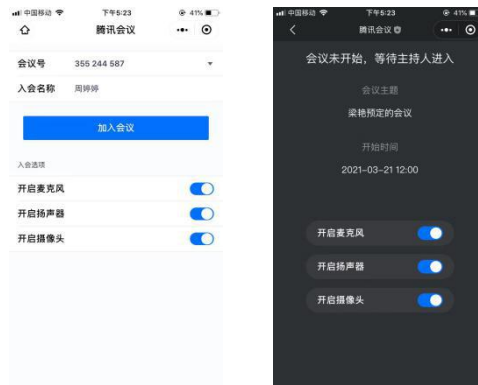
- 3、在手机微信中搜索“腾讯会议”小程序，输入同一个会议号，必须填写考生真实姓名，入会选项如下图所示，仅选择“开启摄像头”选项，否则会影响电脑端的音频效果；手机端为第二机位，拍摄效果如图所示。进入会议后，在等候室等候。技术秘书按照复试顺序邀请考生进入复试现场，开始本场复试。



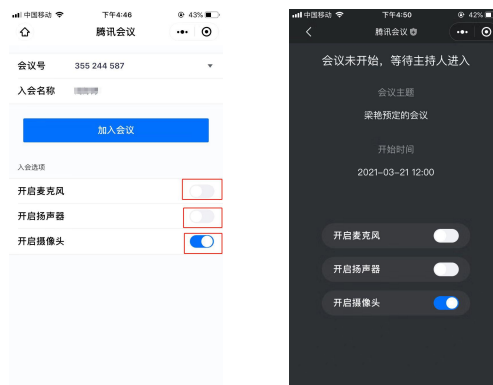


方案二：一部手机+一部手机模式

1、手机端下载并安装腾讯会议 APP 最新版本，注册登陆成功后，输入技术秘书告知的会议号，必须填写考生真实姓名，入会选项如下图所示，进入等候室等候。此手机为第一机位，放置于考生正前方，采集考生视频源、音频源。



2.在另一部手机微信中搜索“腾讯会议”小程序，输入同一个会议号，必须填写考生真实姓名，入会选项如下图所示，仅选择“开启摄像头”选项，否则会影响另一手机端的音频效果；此手机为第二机位，效果如图所示。进入会议后，在等候室等候。技术秘书按照复试顺序邀请考生进入复试现场，开始本场复试。



特殊情况说明：

- 1、双机位要求：“第一机位”位于考生正前方，“第二机位”位于考生远端，侧方或者后方。考虑到手机屏幕小，来电阻断等问题，原则上第一机位要求使用 PC 端登录。
- 2、电脑端第一次登录时：选择“电脑音频”接入；若不慎退出，重新输入会议号即可再次进入。
- 3、如果考生断网掉线，技术秘书会立刻联系考生，告知其可以重新进入会议，若在 30 秒之内仍无法恢复网络，则将其安排在本场的最后一位重新进行复试。
- 4、考生全程开启摄像头、麦克风，不得擅自关闭摄像头、切换屏幕，戴耳机等。
- 5、考生对全过程不得进行录音、录像、截屏，在网上散播相关信息。